


Informations pratiques



facile
à lire

Ma visite au Site de l'abbatiale - Déas



Sommaire

Plan du site	3
Accueil.....	4
Tarifs.....	5
Matériel à disposition.....	6
Les espaces de visite.....	7
1-La galerie du cloître.....	8
2-L'abbatiale	8
3-Le jardin des simples.....	9
4-La salle des oiseaux.....	9
5- La salle d'exposition temporaire	10
A la fin de la visite.....	10
Horaires d'ouverture	11
Les visites	12
Règles du site	13
Contacts	15

Plan du site









1. La galerie du cloître

2. L'abbatiale

3. Le jardin des simples

4. La salle d'exposition des oiseaux du lac et des marais de Grand Lieu
(aide à la visite FALC dans la salle)

5. La salle d'exposition temporaire (aide à la visite FALC dans la salle)

-  Toilettes (hommes, femmes et personnes en situation de handicap)
-  Accès aux personnes en fauteuil roulant
-  Accès aux personnes en fauteuil roulant accompagnées
-  Accueil et information touristique
-  Boutique
-  Escaliers

Accueil



Avant d'entrer dans le Site de l'abbatiale, je passe par l'espace d'accueil.

La personne à l'accueil est présente pour :

- m'accueillir
- m'aider et répondre à mes questions
- donner ou vendre des billets d'entrée
- vendre des produits de la boutique.



Tarifs



Pour visiter le Site de l'abbatiale, la personne à l'accueil me donne un billet d'entrée.

Le billet d'entrée peut être gratuit ou payant :

- la visite est gratuite pour les personnes en situation de handicap.
- le billet d'entrée coûte 3 euros pour les accompagnateurs des personnes en situation de handicap.



Je peux demander le prix à la personne à l'accueil.

Matériel à disposition

Dans le Site de l'abbatiale, tous les espaces sont de plain-pied.

Il y a des marches à l'intérieur de l'église.

Avant ma visite, je peux :



demander un siège canne à l'accueil



demander un fauteuil roulant à l'accueil



demander un casque anti-bruit à l'accueil



demander une loupe grossissante à l'accueil



prendre un guide de visite en FALC



remplir ma gourde à la fontaine à eau.

Les espaces de visite

Dans le Site de l'abbatiale, il y a plusieurs espaces de visite.

Voici l'ordre des différents espaces de visites :



1- le jardin du cloître et la galerie



2- l'abbatiale



3- le jardin des simples



4- la salle des oiseaux



5- la salle d'exposition temporaire

Je repasse par l'accueil et par la boutique à la fin de ma visite.



1- La galerie du cloître

Au Moyen Âge,
il y avait une cour dans le jardin.

La cour était carrée
avec 4 passages couverts :
c'était le cloître.

Aujourd'hui, il ne reste
qu'un passage couvert.

Vous pouvez entrer dans l'église en passant
par la galerie.



2- L'abbatiale

Une abbatale est l'église
d'une abbaye.

Une abbaye est le lieu de vie
des moines.

Cette abbatale est très vieille,
elle date du 9^e siècle.

Aujourd'hui, l'abbatale est un monument
historique.

C'est un lieu de visite très important, pour
son histoire et son architecture.





3- Le jardin des simples

Dans le jardin des simples, vous trouvez des plantes qui soignent.

Au Moyen Age, les moines s'en servent surtout comme médicaments.

Vous pouvez découvrir des plantes très anciennes.



4- La salle des oiseaux

Dans cette salle se trouve des oiseaux naturalisés, c'est-à-dire empaillés.

Ce sont les oiseaux qui vivent à Grand Lieu.

Vous pouvez voir des espèces typiques comme le héron cendré ou le martin pêcheur.





5- La salle d'exposition temporaire

Dans cette salle, il y a des expositions qui changent plusieurs fois dans l'année.

Suivant le thème, l'exposition peut présenter :

- des objets
- des peintures
- des sculptures
- des photographies.



A la fin de la visite

Dans la boutique, je peux acheter des souvenirs comme :

- des produits locaux
- des cartes postales
- des livres
- ou de petits objets.

Je peux acheter des souvenirs auprès de la personne à l'accueil.

Horaires d'ouverture



Entre le mois d'**avril** et le mois de **septembre**,

le site **est ouvert du mardi au dimanche** :

- de 10h00 à 12h30 le matin
- de 14h00 à 18h30 l'après-midi.



Entre le mois d'**octobre** et le mois de **mars**, le site **est ouvert** :

- le mercredi de 14h00 à 17h30
- le vendredi de 14h00 à 17h30
- le samedi de 14h00 à 17h30
- le dimanche de 14h00 à 17h30,

et pendant les vacances scolaires, du mardi au dimanche :

- de 14h00 à 17h30.



Le site **est fermé le lundi et les jours fériés** :

le 1^{er} janvier, le 1^{er} mai, le 24 décembre, le 25 décembre.

Les visites

La visite libre

Je visite le Site de l'abbatiale,
avec la ou les personnes qui m'accompagnent.

Les visites guidées

Je peux participer à une visite avec un guide.

Pendant les vacances,
des visites guidées sont organisées
à des jours et des heures précises.

Le guide propose aussi des visites adaptées
pour les personnes en situation de handicap.

La visite adaptée avec un guide se fait sur
réservation et pour des groupes de 2 à 10
personnes.

Les visites avec un guide sont payantes.

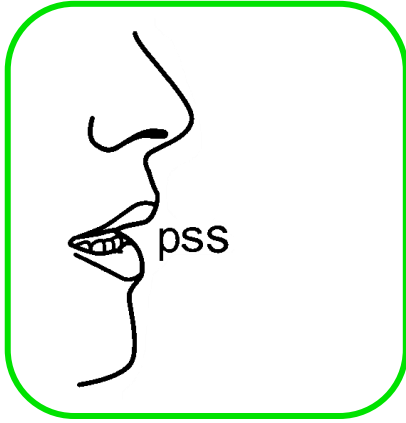


Je reconnais le guide
grâce à son badge.

Règles du site



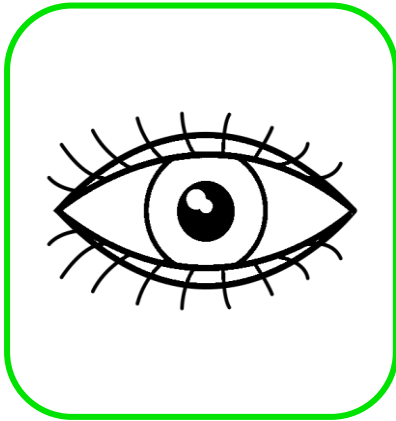
Dans le site, **je peux** :




parler doucement




prendre des
photos sans flash



regarder



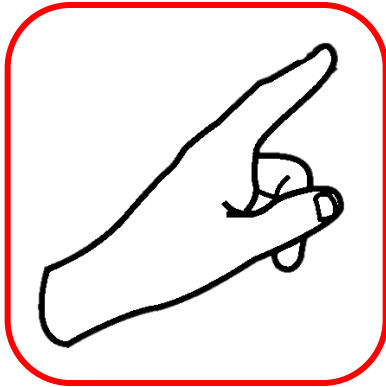
m'asseoir pour
faire une pause



sentir les plantes



Dans le musée, il est **interdit** de :



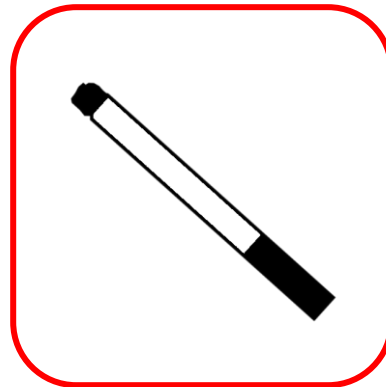
toucher les objets




arracher les plantes
du jardin



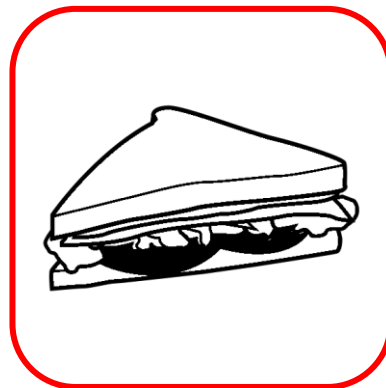
crier



fumer



entrer avec son chien
(sauf si c'est un chien
guide ou
d'assistance)



manger à
l'intérieur

Contacts



Téléphone : 02 40 78 73 88



Email : abbatiale@grandlieu.fr



Site internet : www.abbatialedeas.fr

